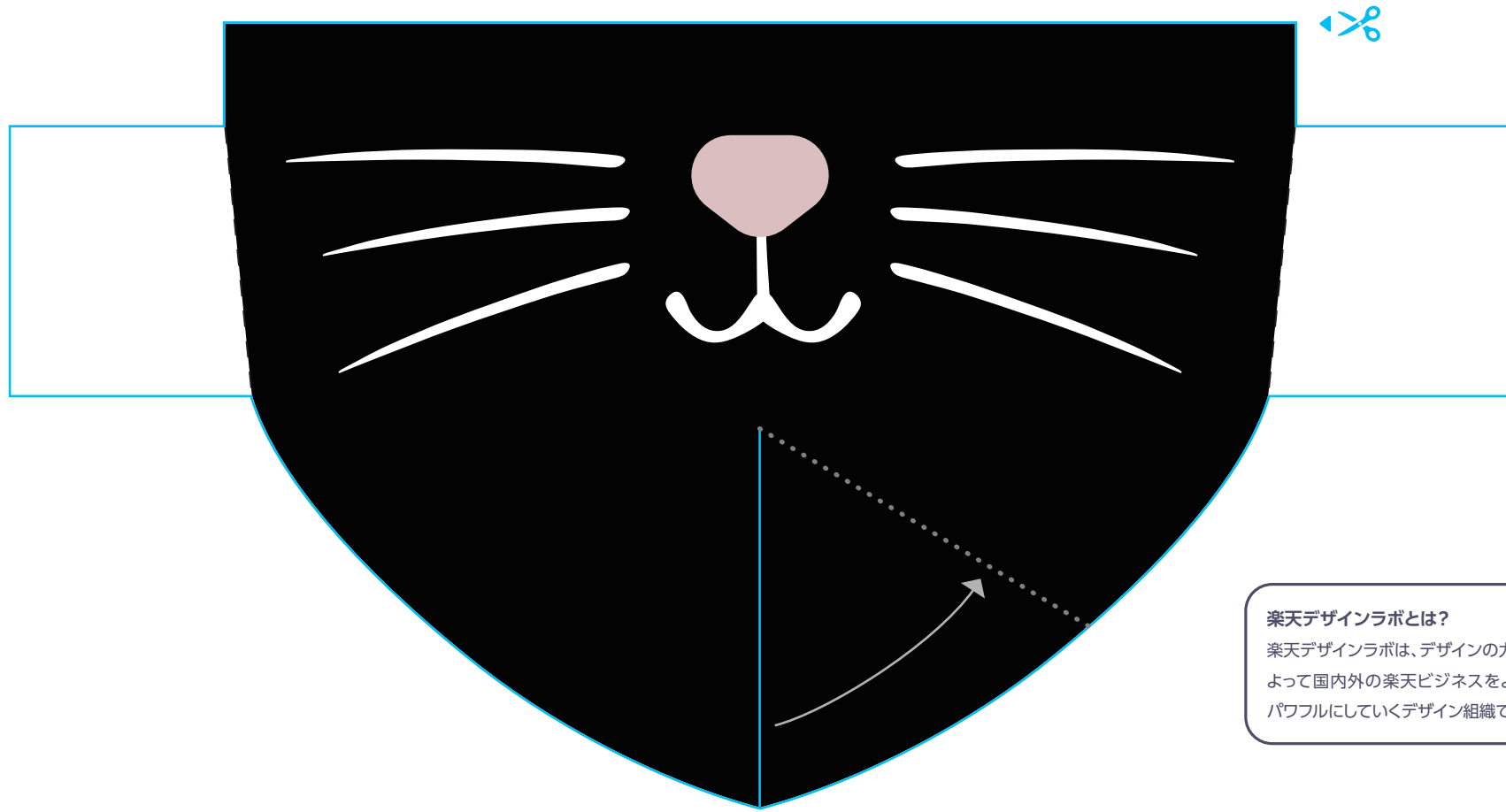



S

Rakuten Design Lab

Halloween Mask Cover★





楽天デザインラボとは？
楽天デザインラボは、デザインの力によって国内外の楽天ビジネスをよりパワフルにしていけるデザイン組織です。





@rakuten_design_lab


★ 遊び方


- 

A4サイズ(横)で原寸プリント
拡大縮小はせず、必ず原寸サイズでプリント!
『用紙サイズに合わせる』もサイズが変わるため×
- 

青い線 — に沿って切り取る
- 

あご下の切り込み部分を持ち
点線・・・までスライド
テープやホチキスでとめる
- 

両サイドの破線 --- を山折り
- 

4で折った部分をマスクにひっかける
ゆるい場合はテープやホチキス
などでマスクに付けてもOK
- 

マスクを装着して
ハロウィンを楽しもう!
#ハロウィンマスクカバー で
SNSへの投稿もお待ちしています!

カバーをマスクにつけてから
顔に装着するとよりフィットします